


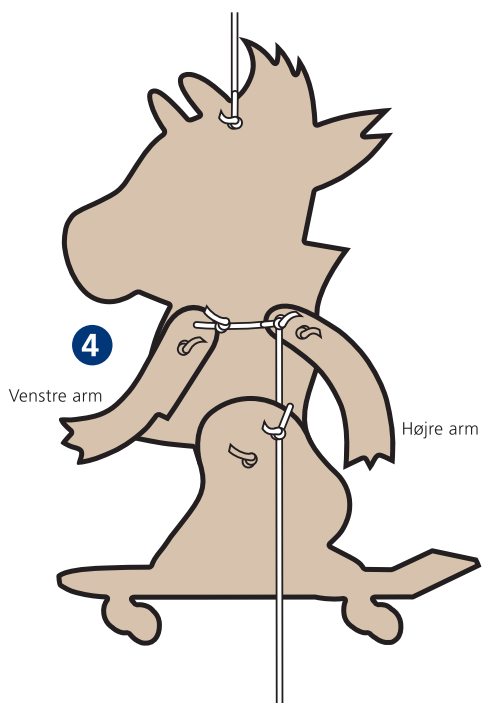


Taurus

Sprællemænd

01

Sprællemænden Taurus er nem at lave og hænge op på dit værelse. Følg instruktionen nedenfor, når du skal samle ham.

- 1 Print arket med sprællemænden ud og klæb det omhyggeligt på et stykke karton med papirlim. Klip så delene til sprællemænden ud.
- 2 Prik hul med en stor nål alle steder, hvor der er et kryds.
- 3 Sæt de 4 dele sammen. Træk snor gennem de huller, som er vist på tegning 3. Slå knuder på begge. Du kan også bruge 'soldater' (=kuvertlukker-clips) til de 3 samlinger.
- 4 På sprællemændens bagside binder du 'træksnoren' mellem de tre dele som vist på tegningen.
- 5 Nu er du næsten færdig. Bind en snor i hullet øverst på Taurus' hoved, hæng ham op og træk i snoren.



Taurus

Sprællemænd

02

